

## HANDLEIDING INSTELLEN APPLICATIE VIRTUAGYM RGYM + RESERVEREN

Tijdens het ondertekenen van een contract en inschrijven bij RGYM krijg je **altijd** een e-mail om een account aan te maken bij Virtuagym. Dit is het online registratie systeem van RGYM waar onder andere het inboeken van de groepslessen, trainingsschema's en community updates en berichten in te vinden zijn.

Wil jij deelnemen met bijvoorbeeld een groepsles en/of buitenfitness activiteit dan dien jij een plaats te reserveren in Virtuagym. Dit is voor RGYM een overzichtelijk registratie systeem om een limiet aantal personen te hanteren.

**Stap 1:** Download de applicatie Virtuagym in de Play/App store.



**Stap 2:** Maak een account aan via de link in de ontvangen mail. Als jij lid bent bij RGYM heb je een mail gekregen met als onderwerp: 'Activeer nu je kant-account bij RGYM B.V.' (Check je ook je spam folder. Kan je de mail echt niet vinden? Neem contact op via [info@rgym.nl](mailto:info@rgym.nl) en wij zullen de mail opnieuw versturen.)



Beste Test,

Hierbij ontvang je je uitnodiging voor RGYM B.V.. Dit is onze online omgeving voor coaching, trainings- en voedingsadvies op maat, voortgangsregistratie, contact met andere deelnemers en een breed scala aan tools om actief en gezond leven leuker en makkelijker te maken.

Klik op de link hieronder om je nu aan te melden.

<https://rgym.virtuagym.com/signup/invite/23572683-AduNhqA5MR1vf7QcztC3>

Na het activeren van je account kan je de online begeleidingsomgeving bezoeken op <https://rgym.virtuagym.com/>

Je kunt bovendien onze mobiele apps voor Android en iPhone hier downloaden (zorg dat je eerst je account activeert om hier vervolgens mee in te loggen in de app): <https://rgym.virtuagym.com/user/apps/mobile-apps>

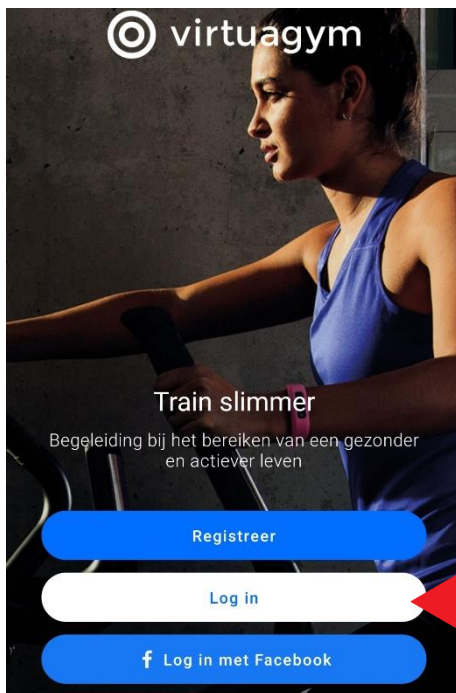
Met sportieve groet,

RGYM B.V.

**Stap 2.1:** Het kan ook zijn dat jij al een account hebt aangemaakt. In dit geval kan jij handmatig je wachtwoord ophalen doormiddel van: 'wachtwoord vergeten' in de app. (als jij al een account hebt dan krijg je de melding: 'link already in use'.)

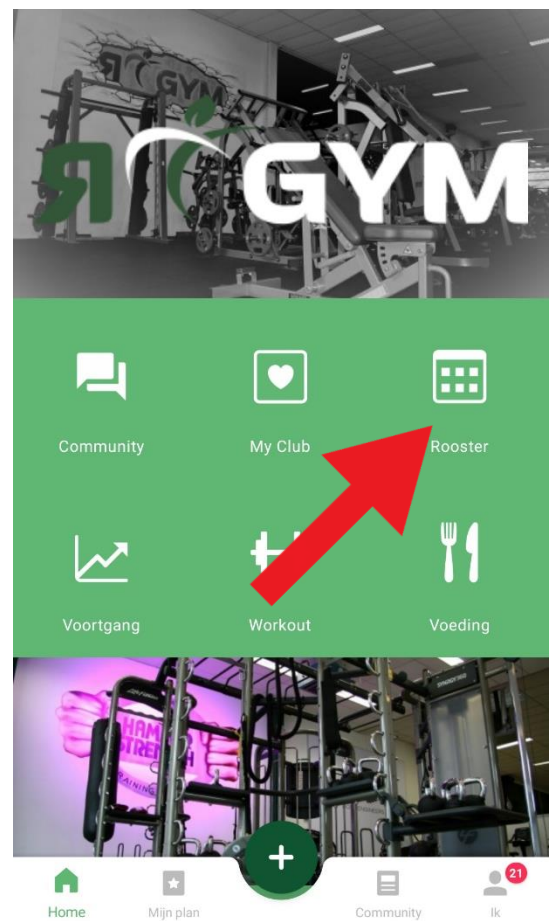


**Stap 3:** Log in bij Virtuagym met email en wachtwoord. Niet met Facebook. Inloggen kan dus alleen via een aangemaakt account met het ontvangen e-mail van RGYM.



**Stap 4:** Gefeliciteerd! Heb jij dit scherm weergegeven, dan heb jij de app succesvol geïnstalleerd! Nu kun jij een plekje reserveren voor onze buitenactiviteiten.

Om dit te doen klik je op 'Rooster'.



**Stap 5:** Selecteer een datum waarop jij mee wilt doen met een activiteit. Dit kan je doen door op de kalender te drukken, of de pijltjes naar links of rechts.

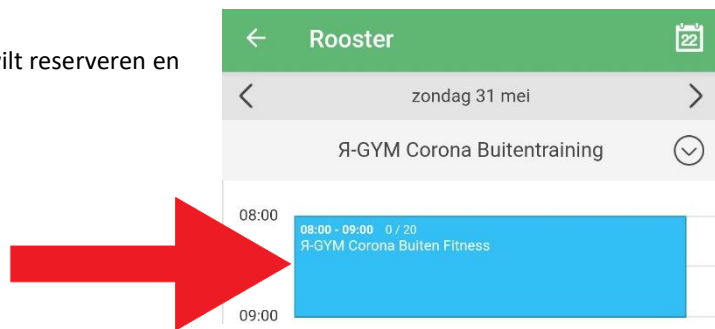
(Houd er rekening mee dat jij 24 uur voor de activiteit start kan reserveren)



**Stap 6:** Selecteer met het uitvouwpijltje een activiteit waaraan jij wilt meedoen.



**Stap 7:** Selecteer het tijdvak en/of les die jij wilt reserveren en klik op vervolgens op 'Reserveren'.



Voor vragen neem contact op met RGYM via:

[info@rgym.nl](mailto:info@rgym.nl)

0251 – 74 50 03